

**24º ROTEIRO DE ATIVIDADES COMPLEMENTARES DE ESTUDO – COVID 19**

**PROFESSORAS: Andréia, Marta, Adriana**

**TURMA: EDUCAÇÃO INFANTIL 5 B, 5 A, 4 A.**

**PERÍODO DE REALIZAÇÃO: 19 a 23 de outubro**

Prezados Pais e responsáveis!

Contamos muito com a participação de vocês nesse Plano de Estudos Dirigidos.

Primeiro, reserve um local bem legal para que seu (sua) filho (a) possa estudar com tranquilidade.

Depois leia com atenção as orientações que seguem. Nela descrevemos de forma simples o que vamos estudar, para que, como e de que forma faremos os registros da aprendizagem.

Também podemos estar mais próximos pelo aplicativo “whatsapp”. Caso tenha dúvidas, estarei no horário de aula, disponível para ajudar.

Não se esqueça de que estamos em um momento de reclusão social devido ao vírus COVID-19, por isso mantenha os cuidados necessários para a sua proteção e da sua família.

Um abraço,  
Professoras

**Senhores pais e responsáveis**

Vocês estão recebendo as **Atividades Complementares de Estudo para o período de isolamento-COVID 19**. Necessito muito de sua participação para que essas atividades sejam realizadas pelo seu filho. Os senhores precisam organizar um tempo, em casa, para a realização das atividades e para que seu filho possa estudar com tranquilidade.

No roteiro a seguir estão as atividades e todas as orientações para sua execução. Tudo está descrito de forma simples. Mas se houver alguma dúvida podem entrar em contato comigo pelo *Whatsapp*, estarei à disposição para ajudar.

Seu filho deverá realizar todas as atividades. Ele terá o período estipulado para concluir essas atividades. Cuidem-se e cuidem de sua família. Em breve tudo estará bem.

Um abraço,  
**Professoras**

Segunda-feira de 19 outubro

	<p>A natureza nos oferece felicidade através de lugares magníficos, é preciso apenas parar e olhar. Tenha um dia especial.</p> <p>Na aula de hoje, <b>Vamos conhecer um pouco da Amazônia</b> Assistir aula Paraná pré-escola disponível neste link <a href="https://www.youtube.com/watch?v=7d1zNlbo91Q&amp;t=3957s33">https://www.youtube.com/watch?v=7d1zNlbo91Q&amp;t=3957s33</a></p>
<p><b>O QUE VAMOS ESTUDAR?</b></p>	<p><b>O EU, O OUTRO E O NÓS</b> Patrimônio material e imaterial. Normas de convívio social. Manifestações culturais. <b>ESPAÇOS, TEMPOS, QUANTIDADES, RELAÇÕES E TRANSFORMAÇÕES</b> Plantas, suas características e habitat. Animais, suas características, seus modos de vida e habitat. Noções espaciais de orientação, direção, proximidade, lateralidade, exterior e interior, lugar e distância. <b>CORPO, GESTOS E MOVIMENTOS</b> O corpo e o espaço. Motricidade: controle e equilíbrio do corpo. Linguagem oral. <b>ESCUTA, FALA, PENSAMENTO E IMAGINAÇÃO</b> Linguagem oral. Literatura infantil.</p>
<p><b>PARA QUE VAMOS ESTUDAR ESSES CONTEÚDOS</b></p>	<p><b>(EI02EO03)</b> Compartilhar os objetos e os espaços com crianças da mesma faixa etária e adultos. <b>(EI02EO06)</b> Respeitar regras básicas de convívio social nas interações e brincadeiras. <b>(EI03ET03)</b> Identificar e selecionar fontes de informações, para responder a questões sobre a natureza, seus fenômenos, sua conservação. <b>(EI03ET04)</b> Registrar observações, manipulações e medidas, usando múltiplas linguagens (desenho, registro por números ou escrita espontânea), em diferentes suportes. <b>(EI03CG02)</b> Demonstrar controle e adequação do uso de seu corpo em brincadeiras e jogos, escuta e reconto de histórias, atividades artísticas, entre outras possibilidades. <b>(EI03EO02)</b> Enfrentar desafios em brincadeiras e jogos para desenvolver confiança em si próprio.</p>
<p><b>COMO VAMOS ESTUDAR OS CONTEÚDOS?</b></p>	<p>Assistir aula Paraná pré-escola disponível neste link. <a href="https://www.youtube.com/watch?v=7d1zNlbo91Q&amp;t=3957s">https://www.youtube.com/watch?v=7d1zNlbo91Q&amp;t=3957s</a> Assistir a video aula com atenção observando as informações da localização, curiosidades do estado do Amazonas. Interagir com a família sobre os animais, brincadeiras, folclore existente na região amazônica. Juntos observarem as plantas, rios, animais, suas condições, como cuidar delas. <b>A lenda da Vitória-Régia</b> no folclore brasileiro Conversando sobre animais Cantar a <b>musica do jacaré</b> olhando o video O Jacaré (Vídeo Oficial) <a href="https://www.youtube.com/watch?v=q8KL4q5QWa0">https://www.youtube.com/watch?v=q8KL4q5QWa0</a> Ver alguma imagem de animais para conhecer melhor <b>Conhecendo o Mapa do Brasil completo e suas regiões -</b> Para crianças - vídeo educativo</p>

	<p><a href="https://www.youtube.com/watch?v=wuU_61Sp3w">https://www.youtube.com/watch?v= wuU_61Sp3w</a> Realizar a atividade impressa com a data de hoje. Realizar todas as brincadeiras e as atividades propostas na aula.</p>
<b>COMO VAMOS REGISTRAR O QUE APRENDEMOS?</b>	<p>Realizando todas as atividades propostas na aula. Realizando a atividade impressa. Registre os momentos com fotos ou vídeos envie ao professor (a).</p>

Terça-feira 20 de outubro

	<p>Olá família! Cada dia é único, não se perca na rotina, faça de cada dia um dia especial. Na aula de hoje, <b>Vamos conhecer características de animais felinos bem como seus hábitos e necessidades.</b> Assistir aula Paraná pré-escola disponível neste link <a href="https://www.youtube.com/watch?v=H7NFCwXoGjU&amp;t=603s">https://www.youtube.com/watch?v=H7NFCwXoGjU&amp;t=603s</a></p>
<b>O QUE VAMOS ESTUDAR?</b>	<p><b>ESPAÇOS TEMPOS QUANTIDADE RELAÇÕES TRANSFORMAÇÕES</b> Animais, suas características, seus modos de vida e habitat. <b>O EU O OUTRO E O NÓS:</b> Regras de jogos e brincadeiras. Estratégias para resolver dificuldades. <b>ESCUTA, FALA, PENSAMENTO E IMAGINAÇÃO:</b> Linguagem oral. Literatura infantil. <b>CORPO, GESTOS E MOVIMENTOS:</b> Linguagem musical, gestual e dramática.</p>
<b>PARA QUE VAMOS ESTUDAR ESSES CONTEÚDOS</b>	<p><b>(EI03ET03)</b> Identificar os animais, suas características físicas e habitat. <b>(EI03CG01)</b> Criar com o corpo formas diversificadas de expressão de sentimentos, sensações e emoções, tanto nas situações do cotidiano quanto em brincadeiras, dança, teatro, música. <b>(EI03EO02)</b> Enfrentar desafios em brincadeiras e jogos para desenvolver confiança em si próprio. <b>(EI03CG02)</b> Sensibilizar-se durante leituras e contações de histórias.</p>
<b>COMO VAMOS ESTUDAR OS CONTEÚDOS?</b>	<p>Assistir aula Paraná pré-escola disponível neste link. <a href="https://www.youtube.com/watch?v=H7NFCwXoGjU&amp;t=603s">https://www.youtube.com/watch?v=H7NFCwXoGjU&amp;t=603s</a> Conhecer através da vídeo aula o universo dos felinos. Observar a brincadeira de adivinha com pistas de características de alguns felinos. Ouvir atentamente a história <b>“Você Está Dormindo”</b>. Conhecer o que é <b>Taxidermia</b>: que significa "dar forma à pele", é a arte de montar ou reproduzir animais para exibição ou estudo. Popularmente o termo "empalhar" já foi usado como sinônimo de "taxidermizar". Observar jogo da memória quem desejar pode confeccionar um em sua casa. Observar lindas representações tipos de gatos.</p>

	<p>Ouvir a história o <b>O Rabo Do Gato</b> por Mary França e Eliardo França*.</p> <p>Observar a história de uma gata: <b>Os Saltimbancos</b> é uma peça de teatro musical infantil, inspirada no conto "Os Músicos de Bremen", dos irmãos Grimm.</p> <p>Realizar a atividade impressa com a data de hoje.</p>
<b>COMO VAMOS REGISTRAR O QUE APRENDEMOS?</b>	<p>Realizando todas as atividades propostas na aula.</p> <p>Realizando a atividade impressa.</p> <p>Registre os momentos com fotos ou vídeos envie ao professor (a).</p>

Quarta-feira 21 de outubro

	<p>Olá família! Cada dia é único, não se perca na rotina, faça de cada dia um dia especial.</p> <p>Na aula de hoje, <b>Vamos conhecer O Egito suas principais características.</b></p> <p>Assistir aula Paraná pré-escola disponível neste link <a href="https://www.youtube.com/watch?v=6tpLGeV0HJ0&amp;t=2925s">https://www.youtube.com/watch?v=6tpLGeV0HJ0&amp;t=2925s</a></p>
<b>O QUE VAMOS ESTUDAR?</b>	<p><b>ESPAÇOS TEMPOS QUANTIDADE RELAÇÕES TRANSFORMAÇÕES</b> Animais, suas características, seus modos de vida e habitat.</p> <p><b>O EU O OUTRO E O NÓS:</b> Diferentes pessoas, espaços, tempos e culturas. Regras de jogos e brincadeiras. Estratégias para resolver dificuldades.</p> <p><b>TRAÇOS, SONS, CORES E FORMAS:</b> Elementos da linguagem visual: texturas, cores, superfícies, volumes, espaços, formas etc. Expressão cultural.</p> <p><b>ESCUTA, FALA, PENSAMENTO E IMAGINAÇÃO:</b> Linguagem oral.</p> <p><b>CORPO, GESTOS E MOVIMENTOS:</b> Suportes, materiais e instrumentos para desenhar, pintar.</p>
<b>PARA QUE VAMOS ESTUDAR ESSES CONTEÚDOS</b>	<p><b>(EI03EO06)</b> Conhecer diferentes povos e suas culturas por meio de pesquisas, filmes, fotos, entrevistas, relatos e outros.</p> <p><b>(EI03TS02)</b> Conhecer e apreciar produções artísticas de sua cultura ou de outras culturas regionais, nacionais ou internacionais.</p> <p><b>(EI03TS02)</b> Experimentar possibilidades de representação visual bidimensional e tridimensional, utilizando materiais diversos: caixas, tecidos, tampinhas, gravetos, pedrinhas, lápis de cor, giz de cera, papéis etc</p> <p><b>(EI03ET03)</b> Identificar os animais, suas características físicas e habitat.</p> <p><b>(EI03EO02)</b> Enfrentar desafios em brincadeiras e jogos para desenvolver confiança em si próprio.</p>
<b>COMO VAMOS ESTUDAR OS CONTEÚDOS?</b>	<p>Assistir aula Paraná pré-escola disponível neste link. <a href="https://www.youtube.com/watch?v=6tpLGeV0HJ0&amp;t=2925s">https://www.youtube.com/watch?v=6tpLGeV0HJ0&amp;t=2925s</a></p> <p>Conhecer através da vídeo aula o <b>Egito.</b></p> <p>Observar um museu egípcio na cidade de Curitiba, que contém objetos relacionados ao antigo Egito e sua civilização.</p>

	<p>Quem desejar confeccionar um colar, adereços do faraó seguindo as orientações dos professores. No seu caderno de cartografia realizar um desenho representando o que você mais gostou de conhecer do Egito. Conhecer através de imagens as pirâmides do Egito que foi considerada uma das sete maravilhas do mundo. Quem desejar pode construir sua pirâmide com massa de modelar e palitos de churrasco, sorvete, fósforo etc. Cantar e dançar a música <b>Tumbalacatumba</b> . Realizar a atividade impressa com a data de hoje.</p>
<p><b>COMO VAMOS REGISTRAR O QUE APRENDEMOS?</b></p>	<p>Realizando todas as atividades propostas na aula. Realizando a atividade impressa. Registre os momentos com fotos ou vídeos envie ao professor (a).</p>

Quinta-feira 22 de outubro

	<p>Seja simples. Sonhe alto. Seja grato. Ria muito. Na aula de hoje vamos conhecer: <b>A ave coruja</b>. Assistir aula Paraná pré-escola disponível neste link <a href="https://www.youtube.com/watch?v=C4QTMZBKSF1">https://www.youtube.com/watch?v=C4QTMZBKSF1</a></p>
<p><b>O QUE VAMOS ESTUDAR?</b></p>	<p><b><u>ESCUTA, FALA, PENSAMENTO E IMAGINAÇÃO:</u></b> Escuta e oralidade; Apreciar e participar de momentos de contação de histórias; <b><u>TRAÇOS, SONS, CORES E FORMAS:</u></b> Elementos da linguagem visual: texturas, cores, superfícies, volumes, espaços, formas, etc. <b><u>CORPO GESTOS E MOVIMENTOS:</u></b> Seu corpo, suas possibilidades motoras, sensoriais e expressivas; Motricidade e habilidade manual; <b><u>O EU, O OUTRO E O NÓS:</u></b> O espaço social como ambiente de interações;</p>
<p><b>PARA QUE VAMOS ESTUDAR ESSES CONTEÚDOS?</b></p>	<p><b>(EI03EF08)</b> Apreciar e participar de momentos de contação de histórias; <b>(EI03EO03)</b> Participar de brincadeiras de faz de conta, compartilhando propósitos comuns, representando diferentes papéis e convidando outros colegas para participar; <b>(EI03TS02)</b> Usar materiais artísticos para expressar suas ideias, sentimentos e experiências; <b>(EI03CG05)</b> Participar de jogos e brincadeiras de construção utilizando elementos estruturados ou não.</p>
<p><b>COMO VAMOS ESTUDAR OS CONTEÚDOS?</b></p>	<p>Assistir aula parana pre-escola disponível no link: <a href="https://www.youtube.com/watch?v=C4QTMZBKSF1">https://www.youtube.com/watch?v=C4QTMZBKSF1</a> Conhecer através de imagens a ave coruja bem como os algumas espécies da mesma; Conhecer algumas curiosidades sobre as corujas;</p>

	<p>Desenhar uma coruja seguindo as orientações dos professores; Dançar ao som da música tocada; Ouvir atentamente a história: “<b>A Pequena Coruja Branca</b>” – <b>Tracey Cordetoy</b>; Confeccionar um jogo de coruja com materiais disponíveis em sua casa, seguindo as instruções dos professores; Brincar com o jogo.</p>
<b>COMO VAMOS REGISTRAR O QUE APRENDEMOS?</b>	<p>Realizar todas as brincadeiras e as atividades propostas na aula; Realizar atividade impressa com a data de hoje; Realizando todas as atividades propostas na aula, bem como fazer registros dos momentos da realização das atividades com fotos ou vídeos que deverão ser enviados ao professor (a).</p>

Sexta-feira 23 de outubro

	<p>Seja simples. Sonhe alto. Seja grato. Ria muito. Na atividade de hoje vamos conhecer: <b>Curiosidades sobre a bicicleta</b>. Assistir aula Paraná pré-escola disponível neste link: <a href="https://www.youtube.com/watch?v=wk_pGA4wP0A">https://www.youtube.com/watch?v=wk_pGA4wP0A</a></p>
<b>O QUE VAMOS ESTUDAR?</b>	<p><b><u>ESCUTA, FALA, PENSAMENTO E IMAGINAÇÃO:</u></b> Escuta e oralidade; Apreciar e participar de momentos de contação de histórias; <b><u>CORPO GESTOS E MOVIMENTOS:</u></b> Seu corpo, suas possibilidades motoras, sensoriais e expressivas; Motricidade e habilidade manual; Representação gráfica e plástica: desenho, pintura, colagem, dobradura, escultura etc. <b><u>O EU, O OUTRO E O NÓS:</u></b> O espaço social como ambiente de interações;</p>
<b>PARA QUE VAMOS ESTUDAR ESSES CONTEÚDOS?</b>	<p><b>(EI03EF08)</b> Apreciar e participar de momentos de contação de histórias; <b>(EI03EO03)</b> Participar de brincadeiras de faz de conta, compartilhando propósitos comuns, representando diferentes papéis e convidando outros colegas para participar; <b>(EI03TS02)</b> Usar materiais artísticos para expressar suas ideias, sentimentos e experiências; <b>(EI03CG05)</b> Expressar-se por meio de desenho, pintura, colagem, dobradura; Participar de jogos e brincadeiras de construção utilizando elementos estruturados ou não.</p>



<p><b>COMO VAMOS ESTUDAR OS CONTEÚDOS?</b></p>	<p>Assistir aula Paraná pré-escola disponível neste link <a href="https://www.youtube.com/watch?v=wk_pGA4wP0A">https://www.youtube.com/watch?v=wk_pGA4wP0A</a></p> <p>Conhecer a história de como surgiu a bicicleta, bem como o seu inventor;</p> <p>Através de imagens conhecerem a evolução e os modelos de bicicletas que surgiu ao longo dos anos;</p> <p>Desenhar uma bicicleta com materiais disponíveis em sua casa, seguindo as orientações dos professores;</p> <p>Brincar de faz de conta de pedalar com as pernas;</p> <p>Conhecer através de imagens o que é um monociclo;</p> <p>Conhecer através de imagens o país onde tem muitas bicicletas;</p> <p>Ouvir atentamente a história: <b>“Julieta de Bicicleta” – Liana Leão.</b></p>
<p><b>COMO VAMOS REGISTRAR O QUE APRENDEMOS?</b></p>	<p>Realizar todas as brincadeiras e as atividades propostas na aula;</p> <p>Realizar atividade impressa com a data de hoje;</p> <p>Realizando todas as atividades propostas na aula, bem como fazer registros dos momentos da realização das atividades com fotos ou vídeos que deverão ser enviados ao professor (a).</p>



**PLANO DE ESTUDOS DIRIGIDOS - PED**

**ESCOLA MUNICIPAL GERALDA CHAVES TIRADENTES**

**EDUCAÇÃO INFANTIL E ENSINO FUNDAMENTAL**

R: Dr. Ferreira Braga, 293 – Jd. Teresópolis - CEP 86605-286

Fone: (43) 3906-1091 – ROLÂNDIA / PARANÁ

TURMA: Educação Infantil - PROFESSORAS: Andréia e Marta

**DATA: 19 a 23 de outubro de 2020**

**24º ROTEIRO: ATIVIDADES IMPRESSAS EDUCAÇÃO INFANTIL 5A e 5B**

**ALUNO (A):** \_\_\_\_\_

**SENHORES RESPONSÁVEIS, EM CADA ATIVIDADE CONTÉM A DATA PARA REALIZAÇÃO DA MESMA, PEÇO POR GENTILEZA QUE AS ATIVIDADES SEJAM REALIZADAS SOMENTE NA DATA MENCIONADA, POIS, TEMOS UMA SEQUÊNCIA PARA REALIZAÇÃO DAS ATIVIDADES.**

**GRATA!**

**PROFESSORA**





**DATA DA REALIZAÇÃO DA ATIVIDADE 19/10/2020**

Na aula de hoje falamos sobre a Amazônia, vamos conhecer nosso onde fica através do mapa. Quebra cabeça das regiões do Brasil.

Vamos colorir a **Amazônia de verde e o Paraná na cor vermelha escuro.**

Depois de pintar recorta e cole no caderno.






DATA DA REALIZAÇÃO DA ATIVIDADE 20/10//2020

NA AULA DE HOJE CONHECEMOS ALGUNS ANIMAIS FELINOS DENTRE ELES OGATO.  
PROCURE E PINTE DE SUA COR FAVORITA, AS LETRAS QUE COMPÕEM A

PALAVRA: **GATO**




FAÇA UM X NO GATINHO CUJA CAUDA É MAIS LONGA.  
PINTE DE AMARELO O GATINHO DE CAUDA MÉDIA.






**DATA DA REALIZAÇÃO DA ATIVIDADE 21/10//2020**

NA AULA DE HOJE APRENDEMOS SOBRE O **EGITO**. CONHECEMOS **AS PIRÂMIDES** SENDO QUE OS LADOS DA PIRÂMIDE TEM A FORMA DE TRIÂNGULO. OBSERVE AS FORMAS NA PRIMEIRA COLUNA. EM SEGUIDA **PINTE OS OBJETOS QUE COMBINAM COM CADA FORMA.**





OBSERVE AS FORMAS DENTRO DO TAPETE E FAÇA O QUE SE PEDE .



PINTE A QUANTIDADE DE FORMAS GEOMÉTRICAS EXISTENTES DENTRO DO TAPETE:

- CÍRCULOS: ○ ○ ○ ○ ○ ○ ○ ○ ○ ○
- QUADRADOS: □ □ □ □ □ □ □ □ □ □
- RETÂNGULOS: ▭ ▭ ▭ ▭ ▭ ▭
- TRIÂNGULOS: △ △ △ △ △ △ △ △ △ △





DATA DA REALIZAÇÃO DA ATIVIDADE 22/10/2020

NA AULA DE HOJE APRENDEMOS SOBRE A AVE CORUJA E O NOME DESSA AVE INICIA COM A CONSOANTE “C”, AGORA FAÇA O QUE SE PEDE NA ATIVIDADE ABAIXO:



CASCÃO



CAMINHÃO

VAMOS COBRIR O PONTILHADO:


VAMOS, AGORA, COMPLETAR AS PALAVRAS:

CAMA	COROA	CABIDE
CAMA	COROA	CABIDE

QUAIS PALAVRAS COMEÇAM COM A LETRA C?


VAMOS PINTAR AS FICHAS!

	CANGURU		VENTILADOR
	FERRO		COELHO



DATA DA REALIZAÇÃO DA ATIVIDADE 23/10/2020

HOJE NA NOSSA AULA CONHECEMOS UM POUCO COMO SURTIRAM AS BICICLETAS, TAMBÉM CONHECEMOS ALGUMAS BRINCADEIRAS E ATIVIDADES FÍSICAS FEITAS COM A BICICLETA, AGORA VAMOS AJUDAR A JULIETA DA HISTÓRIA QUE OUVIMOS, A ENCONTRAR O CAMINHO ATÉ A SUA BICICLETA:



© SMARTKIDS